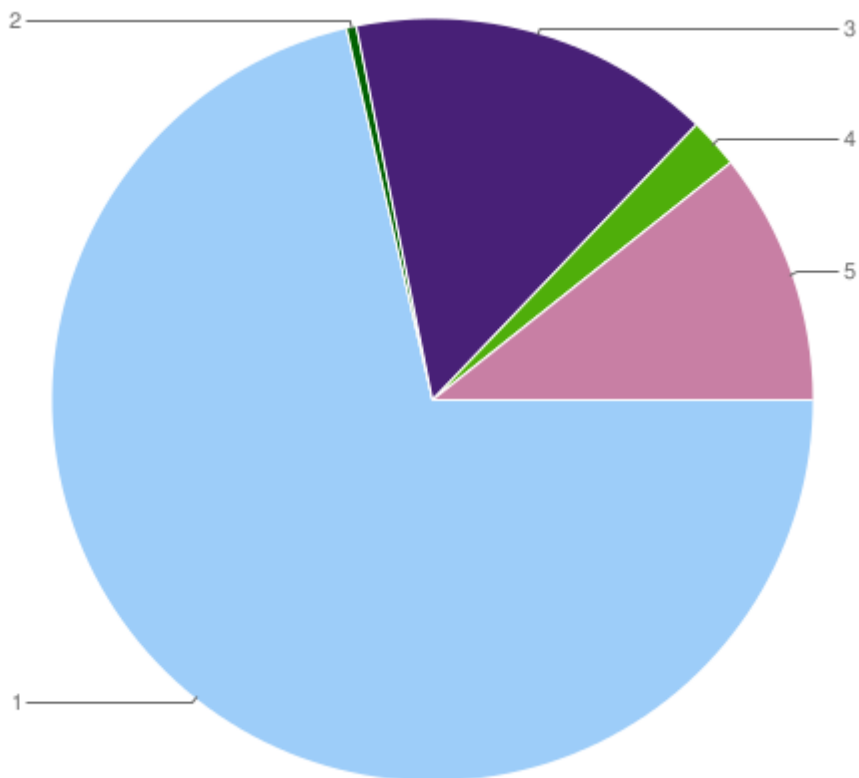


Club Emas

Estadístiques a data 30/07/2021

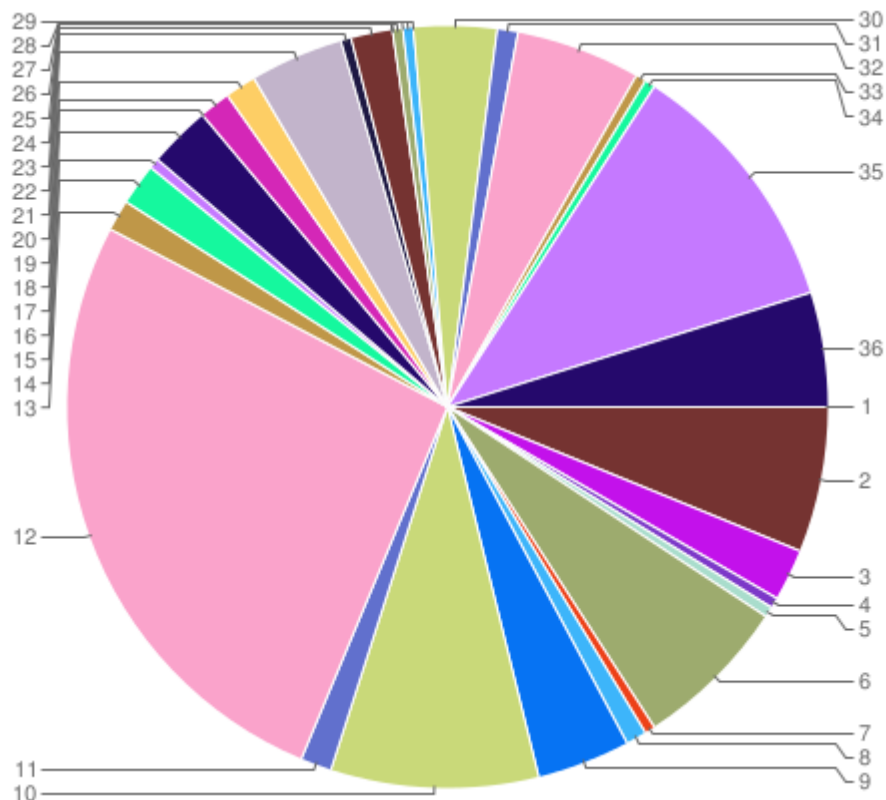
Aquestes estadístiques són generades automàticament pel servidor d'emas.cat a partir de la informació introduïda en la seva base de dades.

Província



		Organitzacions	Percentatge
1	Barcelona	167	71.4%
2	Fora de Catalunya	1	0.4%
3	Girona	36	15.4%
4	Lleida	5	2.1%
5	Tarragona	25	10.7%

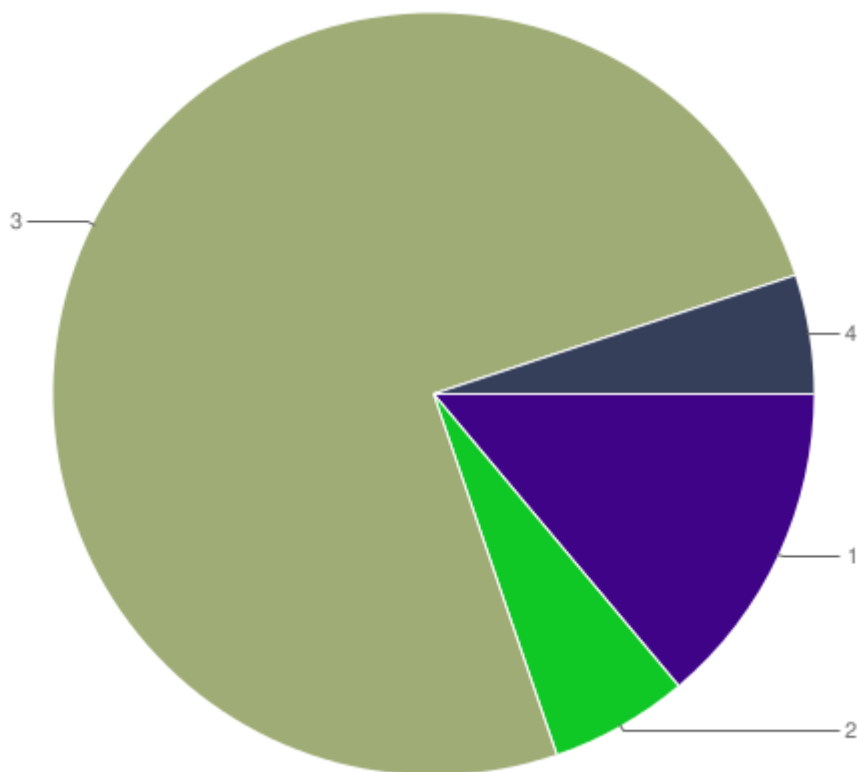
Comarca



		Organitzacions	Percentatge
1	Alt Camp	0	0.0%
2	Alt Empordà	14	6.2%
3	Alt Penedès	5	2.2%
4	Alta Ribagorça	1	0.4%
5	Anoia	1	0.4%
6	Bages	15	6.6%
7	Baix Camp	1	0.4%
8	Baix Ebre	2	0.9%
9	Baix Empordà	9	4.0%
10	Baix Llobregat	20	8.8%
11	Baix Penedès	3	1.3%
12	Barcelonès	60	26.4%
13	Berguedà	3	1.3%
14	Conca de Barberà	4	1.8%
15	Fora de Catalunya	1	0.4%
16	Garraf	6	2.6%
17	Garrigues	0	0.0%
18	Garrotxa	3	1.3%
19	Gironès	3	1.3%
20	Maresme	9	4.0%
21	Montsià	1	0.4%
22	Osona	4	1.8%
23	Pallars Jussà	0	0.0%
24	Pallars Sobirà	0	0.0%
25	Priorat	0	0.0%
26	Ribera d'Ebre	1	0.4%

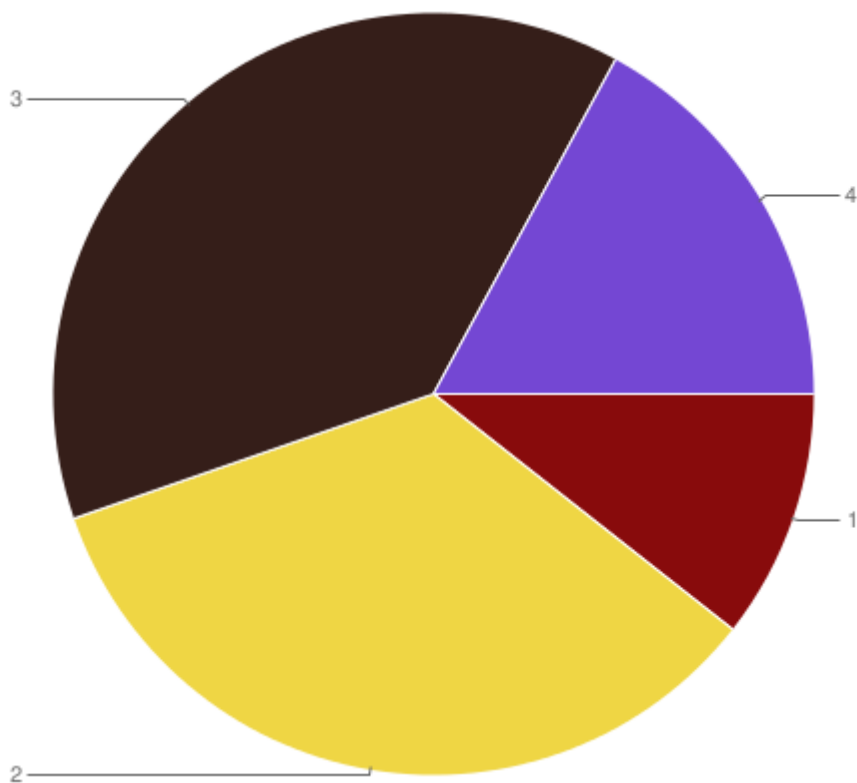
27	Ripollès	0	0.0%
28	Segarra	1	0.4%
29	Segrià	0	0.0%
30	Selva	8	3.5%
31	Solsonès	2	0.9%
32	Tarragonès	12	5.3%
33	Terra Alta	1	0.4%
34	Urgell	1	0.4%
35	Vallès Occidental	25	11.0%
36	Vallès Oriental	11	4.8%

Tipus organització



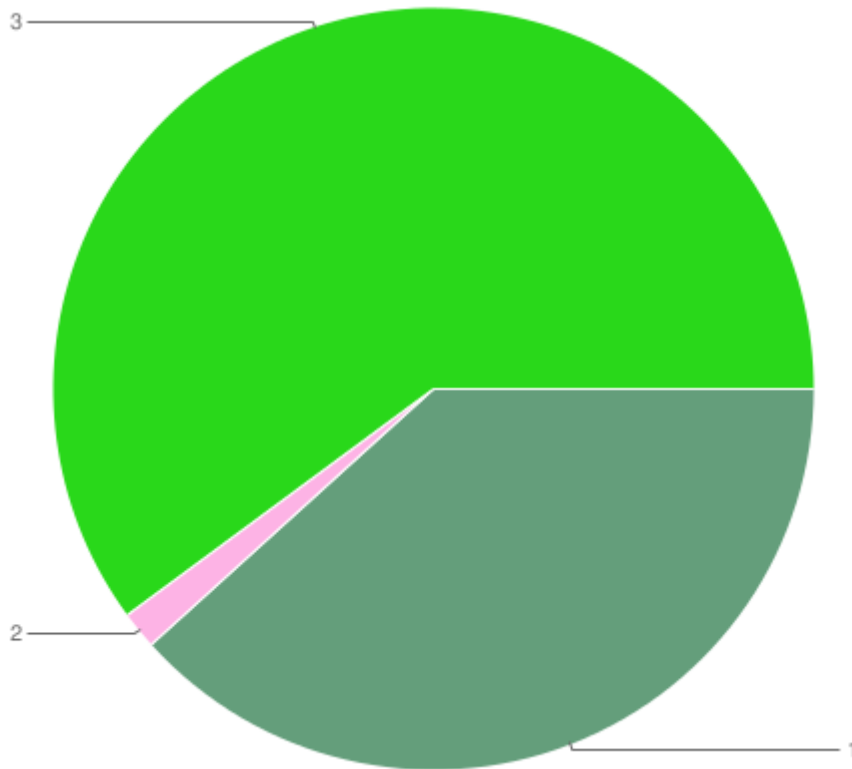
		Organitzacions	Percentatge
1	Administracions Públiques	33	13.9%
2	Altres	14	5.9%
3	Empresa privada	179	75.2%
4	Organització sense finalitat de lucre	12	5.0%

Treballadors



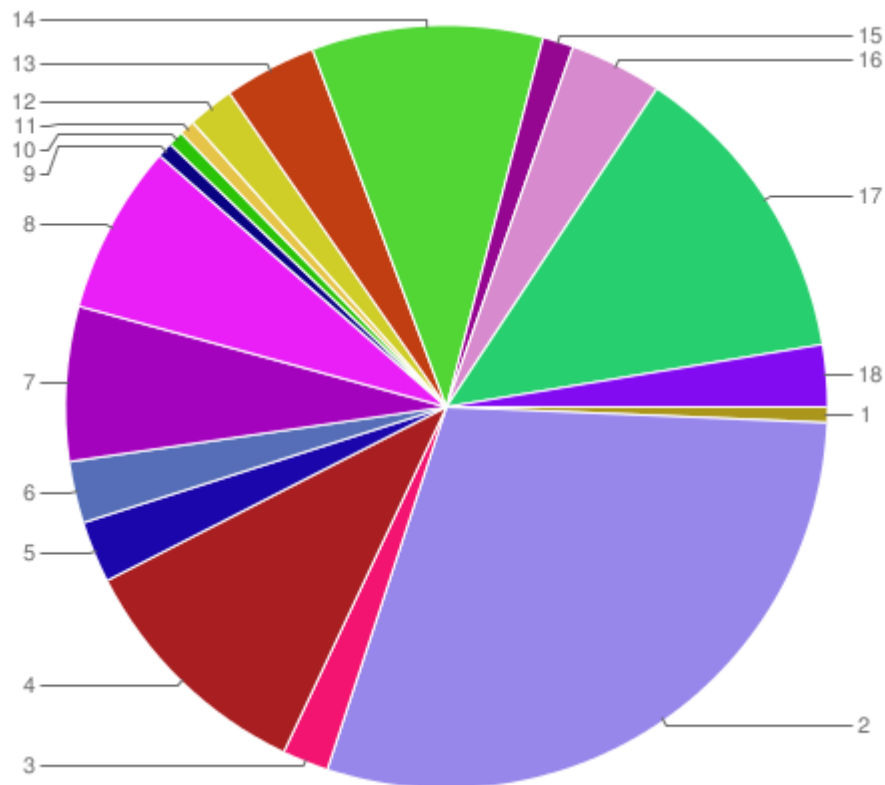
		Organitzacions	Percentatge
1	Entre 1 i 10	23	10.6%
2	Entre 11 i 49	74	34.1%
3	Entre 50 i 249	83	38.2%
4	Més de 249	37	17.1%

Sector



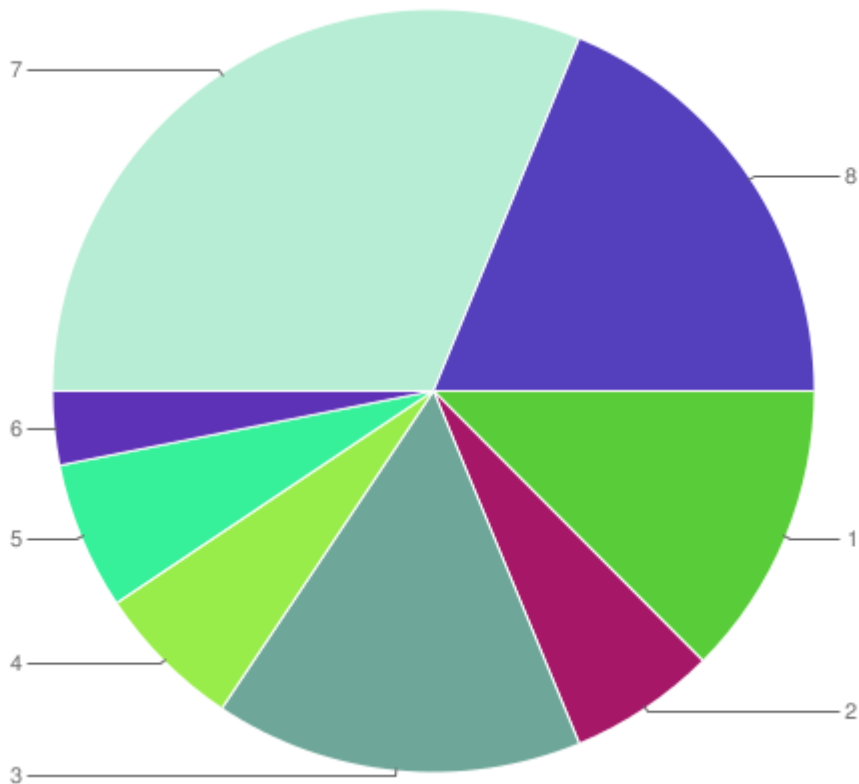
		Organitzacions	Percentatge
1	Indústria	72	38.3%
2	Primari	3	1.6%
3	Serveis	113	60.1%

CCAE 1



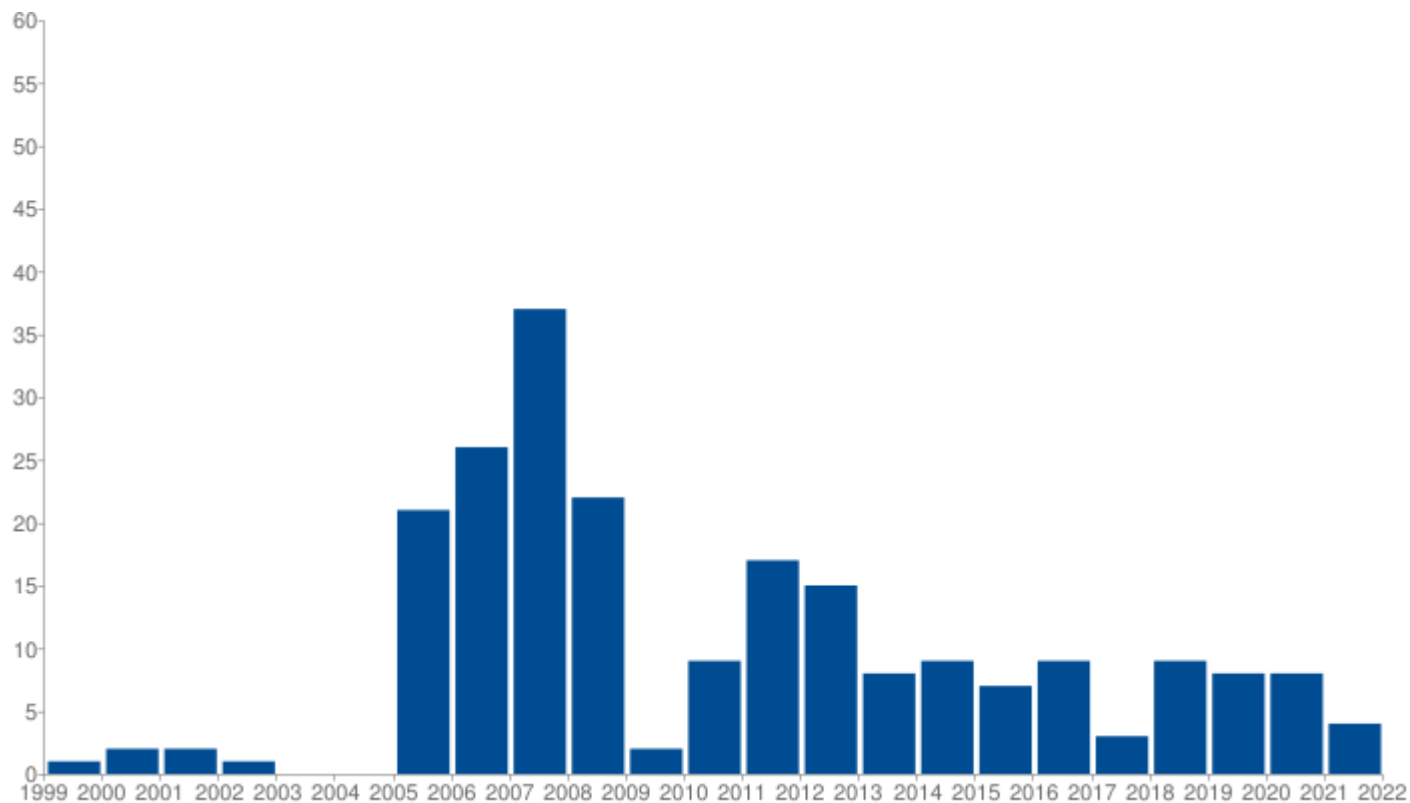
		Organitzacions	Percentatge
1	B - Indústries extractives	1	0.7%
2	C - Indústries manufactureres	45	29.4%
3	D - Subministrament d'energia elèctrica, gas, vapor i aire condicionat	3	2.0%
4	E - Subministrament d'aigua; activitats de sanejament, gestió de residus i descontaminació	16	10.5%
5	F - Construcció	4	2.6%
6	G - Comerç a l'engròs i al detall; reparació de vehicles de motor i motocicletes	4	2.6%
7	H - Transport i emmagatzematge	10	6.5%
8	I - Hostaleria	11	7.2%
9	J - Informació i comunicacions	1	0.7%
10	K - Activitats financeres i d'assegurances	1	0.7%
11	L - Activitats immobiliàries	1	0.7%
12	M - Activitats professionals, científiques i tècniques	3	2.0%
13	N - Activitats administratives i serveis auxiliars	6	3.9%
14	O - Administració pública, Defensa i Seguretat Social obligatòria	15	9.8%
15	P - Educació	2	1.3%
16	Q - Activitats sanitàries i de serveis socials	6	3.9%
17	R - Activitats artístiques, recreatives i d'entreteniment	20	13.1%
18	S - Altres serveis	4	2.6%

Verificador



		Organitzacions	Percentatge
1	Asociación Española de Normalización y Certificación (AENOR)	4	12.5%
2	Bureau Veritas Certification	2	6.3%
3	Det Norske Veritas (DNV)	5	15.6%
4	LGAI Technological Center, SA (Applus+CTC)	2	6.3%
5	LLOYD'S REGISTER QUALITY ASSURANCE LTD.	2	6.3%
6	SERVICIO DE CERTIFICACIÓN DE LA CÁMARA OFICIAL DE COMERCIO E INDUSTRIA DE MADRID	1	3.1%
7	SGS ICS IBÉRICA, SA	10	31.3%
8	TÜV RHEINLAND IBERICA INSPECTION, CERTIFICATION & TESTING, S.A.	6	18.8%

Any d'obtenció del registre



Organitzacions

1999	1
2000	2
2001	2
2002	1
2003	0
2004	0
2005	21
2006	26
2007	37
2008	22
2009	2
2010	9
2011	17
2012	15
2013	8
2014	9
2015	7
2016	9
2017	3
2018	9
2019	8
2020	8
2021	4