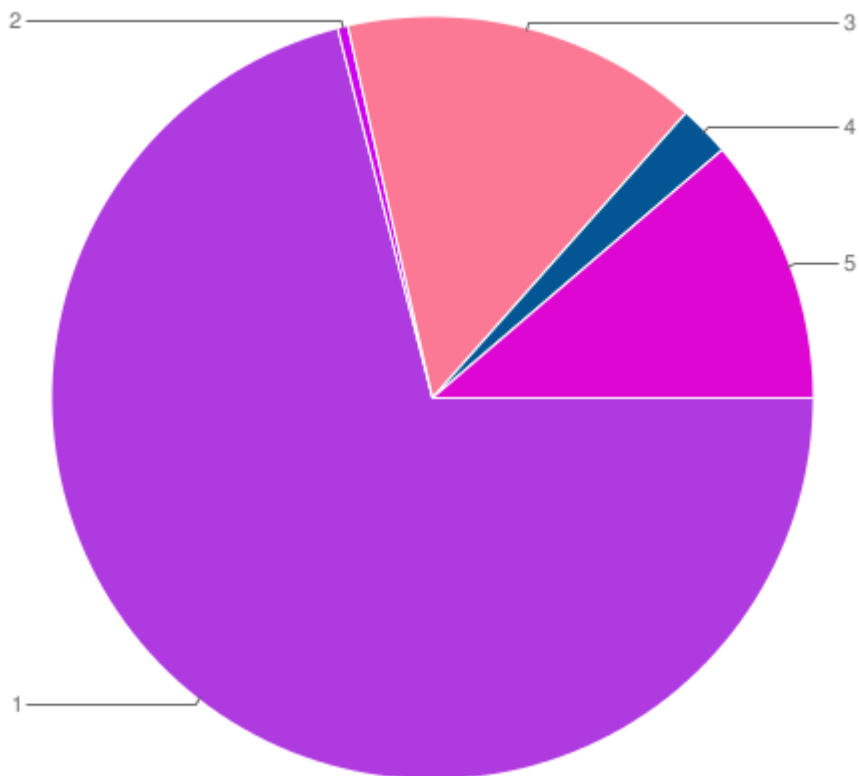


Club Emas

Estadístiques a data 24/04/2019

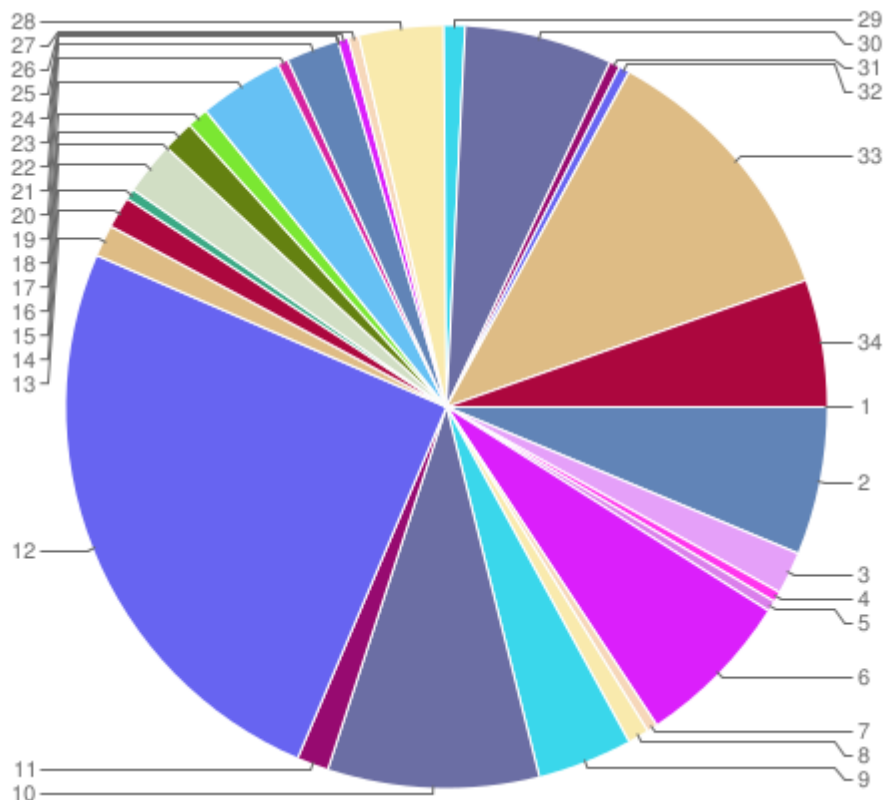
Aquestes estadístiques són generades automàticament pel servidor d'emas.cat a partir de la informació introduïda en la seva base de dades.

Província



		Organitzacions	Percentatge
1	Barcelona	164	71.0%
2	Fora de Catalunya	1	0.4%
3	Girona	35	15.2%
4	Lleida	5	2.2%
5	Tarragona	26	11.3%

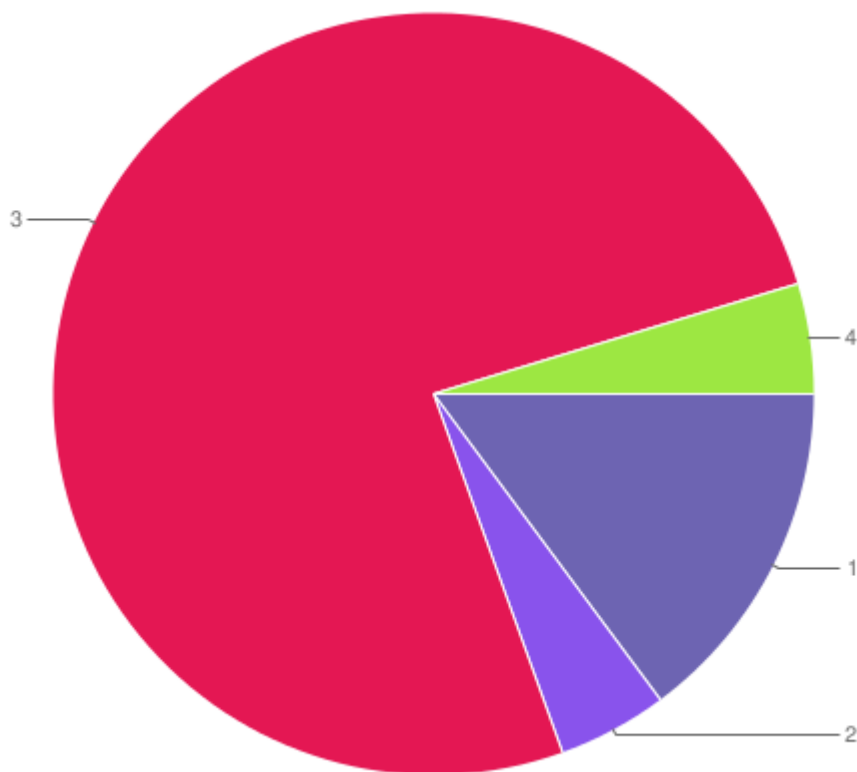
Comarca



		Organitzacions	Percentatge
1	Alt Camp	0	0.0%
2	Alt Empordà	14	6.3%
3	Alt Penedès	4	1.8%
4	Alta Ribagorça	1	0.4%
5	Anoia	1	0.4%
6	Bages	15	6.7%
7	Baix Camp	1	0.4%
8	Baix Ebre	2	0.9%
9	Baix Empordà	9	4.0%
10	Baix Llobregat	20	9.0%
11	Baix Penedès	3	1.3%
12	Barcelonès	56	25.1%
13	Berguedà	3	1.3%
14	Conca de Barberà	3	1.3%
15	Fora de Catalunya	1	0.4%
16	Garraf	5	2.2%
17	Garrigues	0	0.0%
18	Garrotxa	3	1.3%
19	Gironès	2	0.9%
20	Maresme	8	3.6%
21	Montsià	1	0.4%
22	Osona	5	2.2%
23	Pallars Jussà	0	0.0%
24	Pallars Sobirà	0	0.0%
25	Priorat	0	0.0%
26	Ribera d'Ebre	1	0.4%

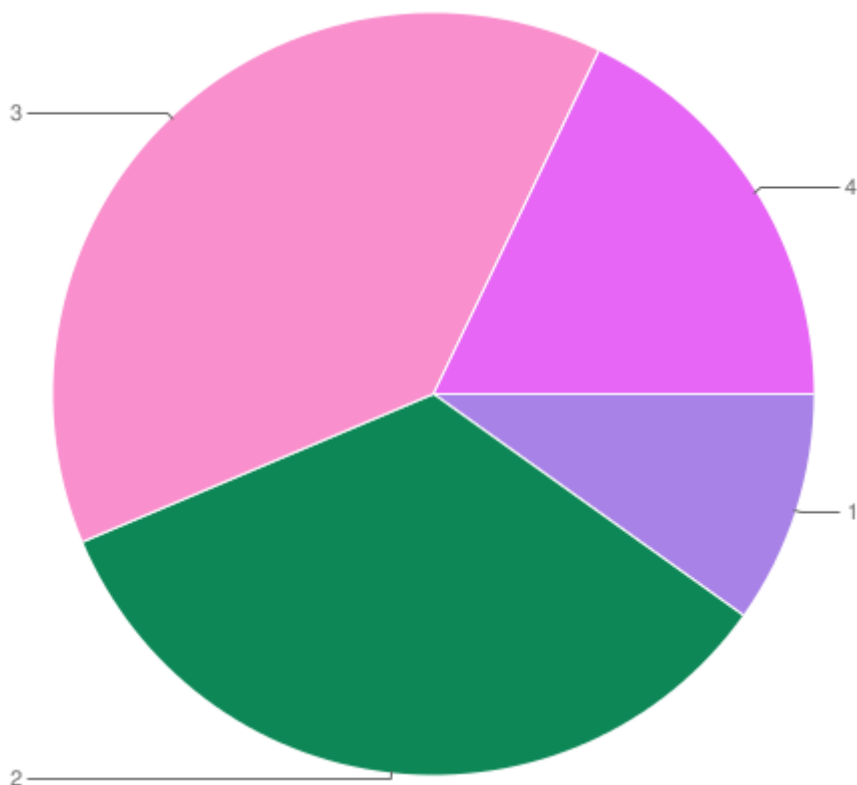
27	Segrià	1	0.4%
28	Selva	8	3.6%
29	Solsonès	2	0.9%
30	Tarragonès	14	6.3%
31	Terra Alta	1	0.4%
32	Urgell	1	0.4%
33	Vallès Occidental	26	11.7%
34	Vallès Oriental	12	5.4%

Tipus organització



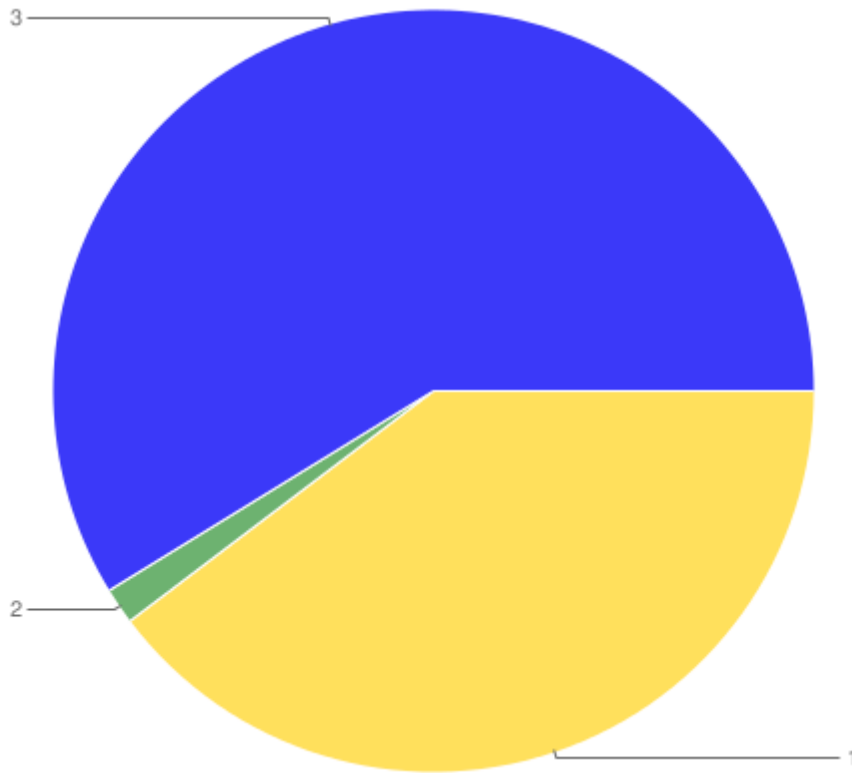
		Organitzacions	Percentatge
1	Administracions Públiques	35	14.8%
2	Altres	11	4.7%
3	Empresa privada	179	75.8%
4	Organització sense finalitat de lucre	11	4.7%

Treballadors



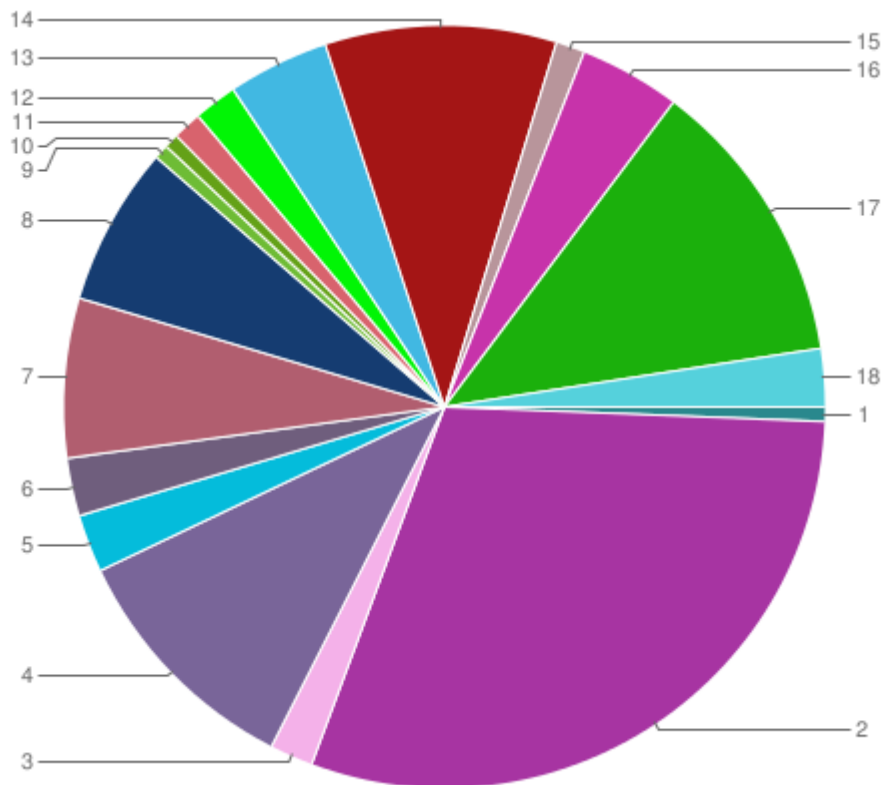
		Organitzacions	Percentatge
1	Entre 1 i 10	21	9.9%
2	Entre 11 i 49	72	33.8%
3	Entre 50 i 249	82	38.5%
4	Més de 249	38	17.8%

Sector



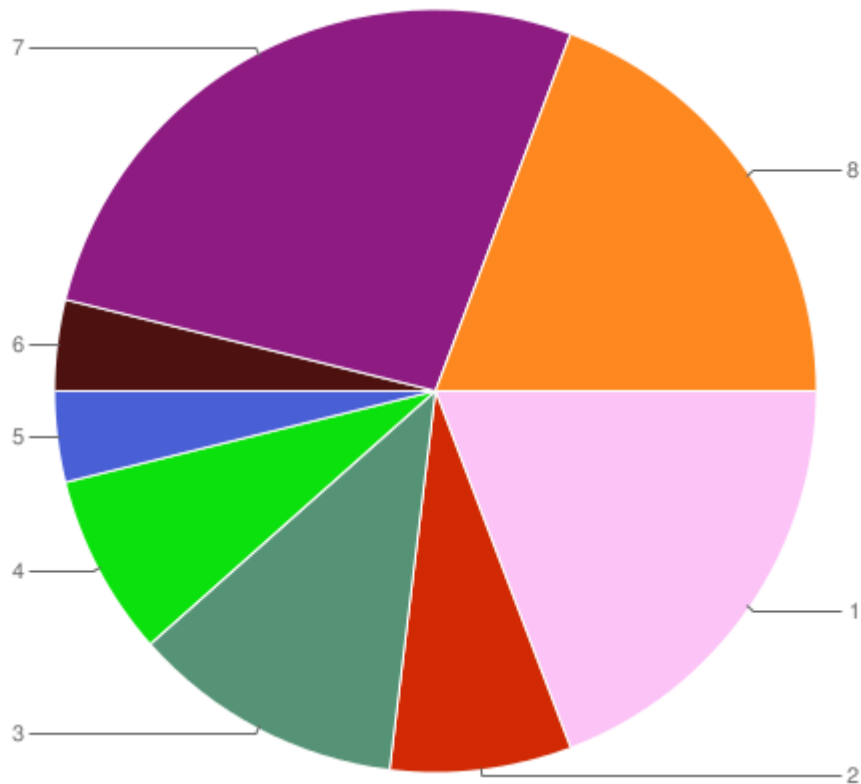
		Organitzacions	Percentatge
1	Indústria	77	39.7%
2	Primari	3	1.5%
3	Serveis	114	58.8%

CCAE 1



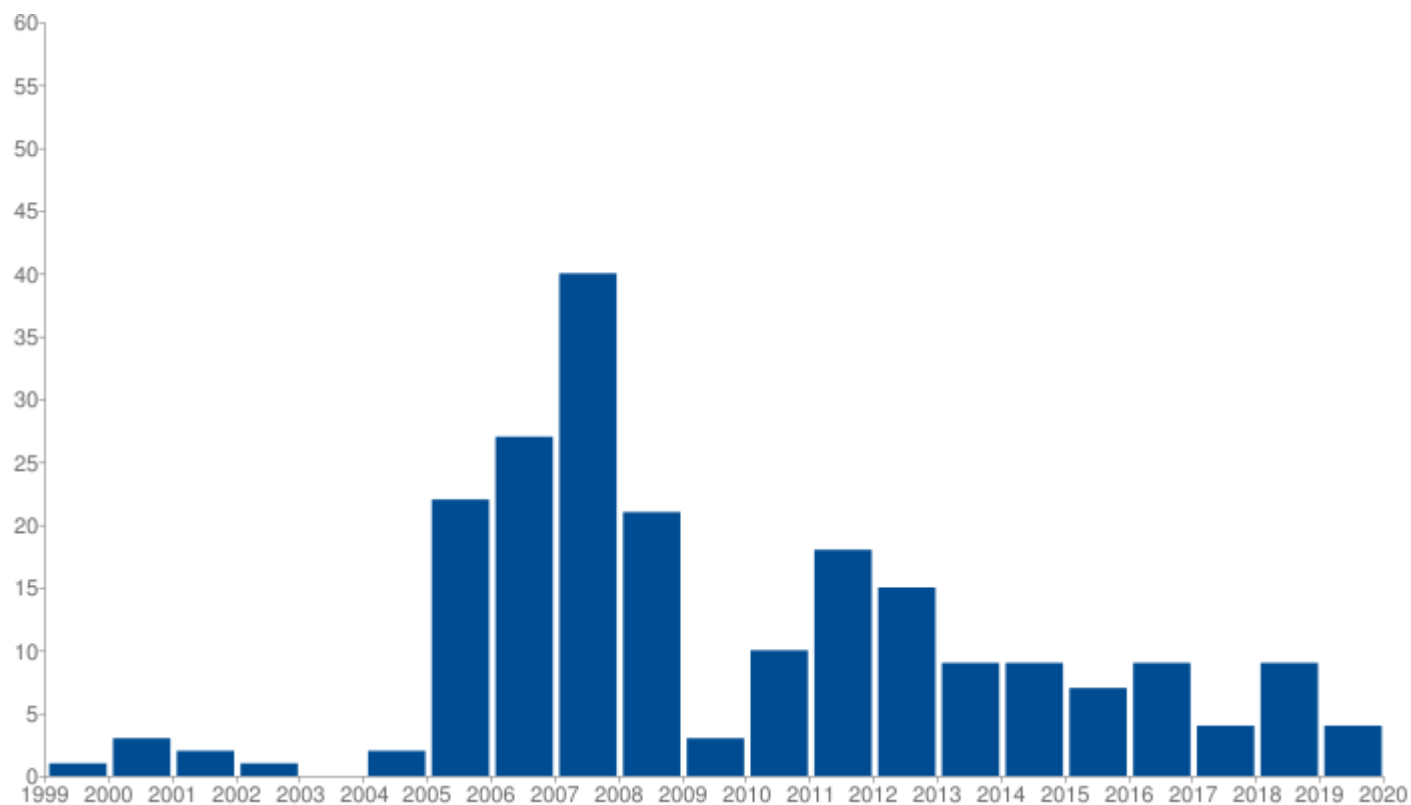
		Organitzacions	Percentatge
1	B - Indústries extractives	1	0.6%
2	C - Indústries manufactureres	49	30.1%
3	D - Subministrament d'energia elèctrica, gas, vapor i aire condicionat	3	1.8%
4	E - Subministrament d'aigua; activitats de sanejament, gestió de residus i descontaminació	17	10.4%
5	F - Construcció	4	2.5%
6	G - Comerç a l'engròs i al detall; reparació de vehicles de motor i motocicletes	4	2.5%
7	H - Transport i emmagatzematge	11	6.7%
8	I - Hostaleria	11	6.7%
9	J - Informació i comunicacions	1	0.6%
10	K - Activitats financeres i d'assegurances	1	0.6%
11	L - Activitats immobiliàries	2	1.2%
12	M - Activitats professionals, científiques i tècniques	3	1.8%
13	N - Activitats administratives i serveis auxiliars	7	4.3%
14	O - Administració pública, Defensa i Seguretat Social obligatòria	16	9.8%
15	P - Educació	2	1.2%
16	Q - Activitats sanitàries i de serveis socials	7	4.3%
17	R - Activitats artístiques, recreatives i d'entreteniment	20	12.3%
18	S - Altres serveis	4	2.5%

Verificador



		Organitzacions	Percentatge
1	Asociación Española de Normalización y Certificación (AENOR)	5	19.2%
2	Bureau Veritas Certification	2	7.7%
3	Det Norske Veritas (DNV)	3	11.5%
4	LGAI Technological Center, SA (Applus+CTC)	2	7.7%
5	LLOYD'S REGISTER QUALITY ASSURANCE LTD.	1	3.8%
6	SERVICIO DE CERTIFICACIÓN DE LA CÁMARA OFICIAL DE COMERCIO E INDUSTRIA DE MADRID	1	3.8%
7	SGS ICS IBÉRICA, SA	7	26.9%
8	TÜV RHEINLAND IBERICA INSPECTION, CERTIFICATION & TESTING, S.A.	5	19.2%

Any d'obtenció del registre



Organitzacions

1999	1
2000	3
2001	2
2002	1
2003	0
2004	2
2005	22
2006	27
2007	40
2008	21
2009	3
2010	10
2011	18
2012	15
2013	9
2014	9
2015	7
2016	9
2017	4
2018	9
2019	4